

Организация работы участковой избирательной комиссии в помещении для голосования избирательного участка, оборудованного средствами видеонаблюдения и трансляции изображения

ТЕМА №7.2

(ПО МАТЕРИАЛАМ ТИПОВОЙ УЧЕБНОЙ ПРОГРАММЫ
«Правовые основы избирательного
процесса и организации работы участковой
избирательной комиссии»)



Каждая УИК, в помещении которой будет устанавливаться программно-аппаратный комплекс видеонаблюдения (ПАК), определяет 2-ух операторов из числа членов УИК с правом решающего голоса, которые обеспечивают контроль за работой ПАК

Председатель УИК должен получить от вышестоящей ИК график установки ПАК, Ф.И.О. и контактный телефон представителя службы технической поддержки, ответственного за установку.




Использование средств видеонаблюдения

Программно-аппаратный комплекс (ПАК)


ПАК размещается в специальном шкафу
Место размещения средств видеонаблюдения определяет УИК
по согласованию с владельцем помещения и с учетом рекомендаций службы техподдержки, устанавливающей оборудование.

В зону видимости камер видеонаблюдения должны попадать:

- ▶ Помещение для голосования в целом
- ▶ Места выдачи избирательных бюллетеней и работы со списком избирателей
- ▶ Стационарные и переносные ящики для голосования, КОИБ, КЭГ
- ▶ Места подсчета и погашения неиспользованных бюллетеней, карточек со штрих-кодом (при использовании КЭГ)
- ▶ Место проведения *итогового заседания УИК*



Средство видеонаблюдения устанавливается таким образом, чтобы не нарушалась тайна голосования и отсутствовала возможность контроля за волеизъявлением и участием гражданина РФ в выборах; изображение гражданина не должно занимать большую часть кадра (экрана).

Камера
№1

1


Помещение для
голосования в целом

2

Места выдачи
избирателям
избирательных
бюллетеней

3

Место проведения
итогового заседания
УИК, увеличенная
форма протокола*

Камера
№2

1

Стационарные
и переносные
ящики для
голосования

2

Места подсчета
и погашения
неиспользованных
бюллетеней и др.

* Камера №1 или №2



**Запрещается
производить
видеонаблюдение**

1

**За местами, предназначенными
для заполнения бюллетеней**

2

**За заполненными бюллетенями
до начала подсчета голосов**

При установке ПАК должны присутствовать:

- ▶ председатель УИК,
- ▶ представитель собственника строения
- ▶ члены УИК – операторы ПАК.




- ▶ Средства видеонаблюдения устанавливается службой технической поддержки
- ▶ В подтверждение факта установки составляется соответствующий акт



- ▶ Председатель УИК обеспечивает контроль за сохранностью оборудования, обеспечением электропитания для ПАК
- ▶ Непосредственная ответственность возлагается на собственника строения

Доступ к ПАК



ПАК монтируется в специальный шкаф; шкаф закрывается и опечатывается

Собственнику строения (в лице представителя, ответственного за помещение) передаются (службой тех. поддержки) ключи от шкафа с ПАК

Председатель УИК получает ключи от ответственного представителя накануне дня голосования (перед проведением тренировки)

Председатель УИК возвращает ключи ответственному представителю после ввода в ГАС «Выборы» данных протокола УИК об итогах голосования

В период нахождения ключей в УИК, шкаф с ПАК, опечатывается только УИК, в остальное время – печатью УИК и собственника помещения.



Информация обо всех случаях открытия шкафа (с указанием причины открытия) и его опечатывании, включении, выключении и неполадках в работе ПАК заносится в специальный журнал доступа

УИК должна быть обеспечена:

Постановлением ЦИК РФ «О Порядке применения средств видеонаблюдения и трансляции изображения в помещениях для голосования на выборах и референдумах, проводимых в РФ» от 26 сентября 2012 № 142/1076-6

Порядком работы членов УИК – операторов ПАК

Журналом доступа к ПАК

Шаблоном этикеток для опечатывания шкафа

Инструкцией по работе с ПАК, представленной службой технической поддержки

Перечнем телефонов службы технической поддержки.






Председатель УИК докладывает в вышестоящую ИК о начале тренировки.

Операторы ПАК:

- ▶ Включают ПАК в режиме «Идет запись»
- ▶ Наблюдают через монитор ПАК за работой камер видеонаблюдения
- ▶ Уточняют место центра изображения камер для размещения ящиков для голосования, КОИБ, установки столов при подсчете бюллетеней и голосов избирателей, место для увеличенной формы протокола
- ▶ Определяют место, с которого председатель УИК будет информировать о ходе голосования
- ▶ Информируют по телефону вышестоящую ИК о том что ПАК включен
- ▶ В случае необходимости информируют службу технической поддержки



По окончании тренировки ПАК остается включенным и работающим в режиме «Идет запись»

Председатель УИК докладывает в вышестоящую ИК о завершении тренировки, а также о готовности к использованию ПАК в день голосования.





В день голосования (как правило, не позднее 30 мин. до его начала) операторы ПАК проверяют работоспособность системы; при использовании КЭГ или КОИБ проверка производится до начала их тестирования.




Председатель УИК, объявляя об открытии помещения для голосования, сообщает, что в помещении ведутся видеонаблюдение, звуко- и видеозапись.



Секретарь УИК одновременно с информацией об открытии помещения для голосования сообщает в вышестоящую ИК о работоспособности ПАК



При возникновении внештатной ситуации председатель УИК незамедлительно информирует службу технической поддержки и докладывает об инциденте в вышестоящую ИК.



Средства видеонаблюдения обеспечивают непрерывную передачу изображения (в т.ч. - звуко- и видеозапись) до завершения всех действий УИК по установлению итогов голосования

По окончании голосования, члены УИК устанавливают в центр изображения камеры № 2 стол, за которым производят погашение неиспользованных бюллетеней, карточек со штрих-кодом, подсчет погашенных открепительных удостоверений.

Работа со списком избирателей производится в зоне видимости камеры № 1

После этого в центр изображения камеры № 2 устанавливаются столы для непосредственного подсчета голосов; при этом ящики для голосования, переносные КЭГ должны оставаться в зоне видимости не менее одной камеры.

Итоговое заседание УИК проводится в зоне видимости одной из камер.

После подписания протокола об итогах голосования председатель УИК демонстрирует в сторону камеры №2 каждую страницу первого экземпляра протокола. Для этого он максимально близко (но не ближе 50 см) подходит к камере. Одновременно он оглашает все данные протокола и время его подписания.

После завершения процедуры выдачи копий протокола (проводится в зоне видимости одной из камер), председатель УИК дает указание выключить режим «Идет запись».

В случае составления повторного протокола об итогах голосования или повторного подсчета голосов, ПАК снова переводится в режим «Идет запись».

Действия по выключению ПАК производятся представителями службы технической поддержки по согласованию с соответствующей комиссией.

